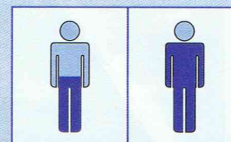




## Coffre de Toit

## "Tip Top"



Paraplégique  
Tétraplégique

### Descriptif

Système de chargement  
de fauteuil de toit automatique

- Permet de transporter le fauteuil sans encombrement dans le véhicule
- Facilite l'autonomie des personnes handicapées car très facile d'utilisation
- Se fixe sur les barres de toit du véhicule

### Caractéristiques Techniques

- Pour fauteuil manuel pliant ( poids max. 35 Kg )
- Fonctionne à l'aide d'un seul vérin électrique 12V directement raccordé sur la batterie du véhicule

### Fonctionnement

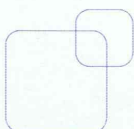
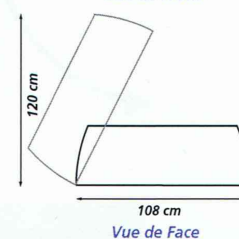
- Une télécommande à fil permet d'actionner le coffre en ouverture et fermeture
- Un bras descend chercher le fauteuil au sol ; il suffit alors de le clipper sur son support. Le fauteuil monte ensuite automatiquement pour se ranger dans le coffre de toit

### Sécurité

- Le système fonctionne uniquement lorsque le moteur est à l'arrêt, pas de risque d'ouverture en roulant



### Dimensions



Distribué par




[www.aca-france.com](http://www.aca-france.com)

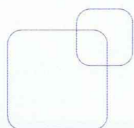
Tampon du distributeur local

e-mail : [aca@enfrance.com](mailto:aca@enfrance.com)

## FONCTIONNEMENT DU TIP TOP



Descente  
progressive du  
fauteuil



Distribué par

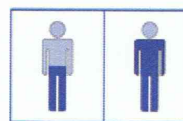


Tampon du distributeur local

[www.aca-france.com](http://www.aca-france.com)

e-mail : [aca@enfrance.com](mailto:aca@enfrance.com)

## Fixations fauteuil embarqué



Paraplégique  
Tétraplégique

### Descriptif

➔ Les enrouleurs de sangle d'attache sont entièrement automatiques, auto-réglables et auto-bloquants. Ils compensent automatiquement tout relâchement de tension de la sangle si le fauteuil roulant bouge durant le transport..



➔ Le système de retenue à enrouleurs permet d'immobiliser un fauteuil roulant en à peine 10 secondes. Il peut être utilisé avec une variété de combinaisons de ceintures épaulières et abdominales.



➔ L'ancrage de plancher "Slide'n'click" pivote à 360 degrés et s'utilise d'une seule main. Il permet de s'adapter aux diverses configurations des véhicules.



➔ Les enrouleurs de sangles d'attache pivotent pour s'adapter à différentes tailles de fauteuil. Ils sont interchangeables et peuvent être utilisés à l'avant comme à l'arrière, à gauche comme à droite.



Aménagement de véhicules  
pour personnes à  
mobilité réduite



WWW.A.C.A-france.com

Roulez équipé...